



ФЕДЕРАЛЬНАЯ СЛУЖБА  
ГОСУДАРСТВЕННОЙ СТАТИСТИКИ

# Основные фонды в экономике Воронежской области



за 2021 год



ФЕДЕРАЛЬНАЯ СЛУЖБА  
ГОСУДАРСТВЕННОЙ СТАТИСТИКИ

# Основные фонды в экономике

Воронежской области

за 2021 г.

- 01 ДИНАМИКА ОСНОВНЫХ ФОНДОВ
- 02 СТРУКТУРА ОСНОВНЫХ ФОНДОВ ПО ФОРМАМ СОБСТВЕННОСТИ, ВИДАМ ЭКОНОМИЧЕСКОЙ ДЕЯТЕЛЬНОСТИ
- 03 ОБНОВЛЕНИЕ И ЛИКВИДАЦИЯ ОСНОВНЫХ ФОНДОВ
- 04 СТЕПЕНЬ ИЗНОСА ОСНОВНЫХ ФОНДОВ ПО ВИДАМ ЭКОНОМИЧЕСКОЙ ДЕЯТЕЛЬНОСТИ
- 05 ОСНОВНЫЕ ФОНДЫ ПО ОБЛАСТЯМ ЦЕНТРАЛЬНО-ЧЕРНОЗЕМНОГО РЕГИОНА

\* Годовые данные





# ДИНАМИКА ОСНОВНЫХ ФОНДОВ В ЦЕЛОМ ПО ЭКОНОМИКЕ

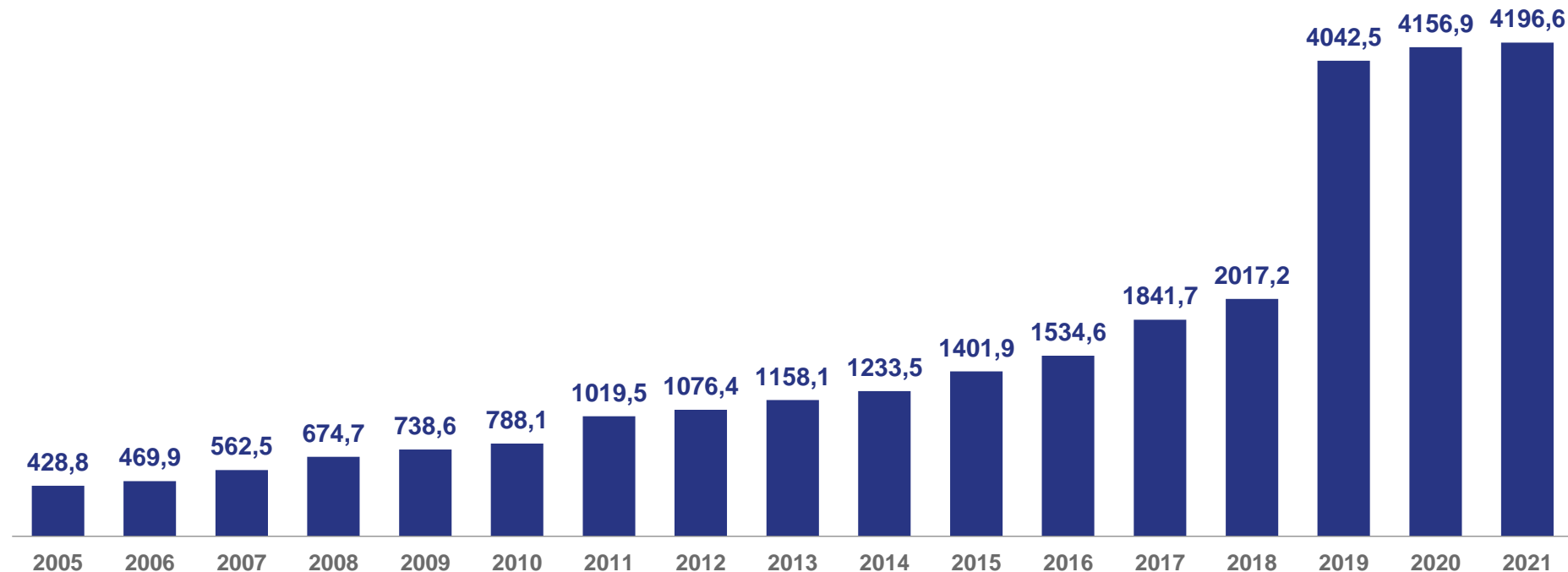
ПОЛНАЯ УЧЕТНАЯ СТОИМОСТЬ, НА КОНЕЦ ГОДА, МЛРД РУБЛЕЙ

**4 196,6** млрд рублей

Всего основных фондов за 2021 год

**101,0%**

Темп роста к 2020 году





# ДИНАМИКА ОСНОВНЫХ ФОНДОВ КОММЕРЧЕСКИХ И НЕКОММЕРЧЕСКИХ ОРГАНИЗАЦИЙ

ПОЛНАЯ УЧЕТНАЯ СТОИМОСТЬ НА КОНЕЦ ГОДА, МЛРД РУБЛЕЙ

## Основные фонды организаций

за 2021 год

**1553,4** млрд рублей

коммерческих

**105,9%**

темпа роста к 2020 году

**515,3** млрд рублей

некоммерческих

**105,0%**

темпа роста к 2020 году

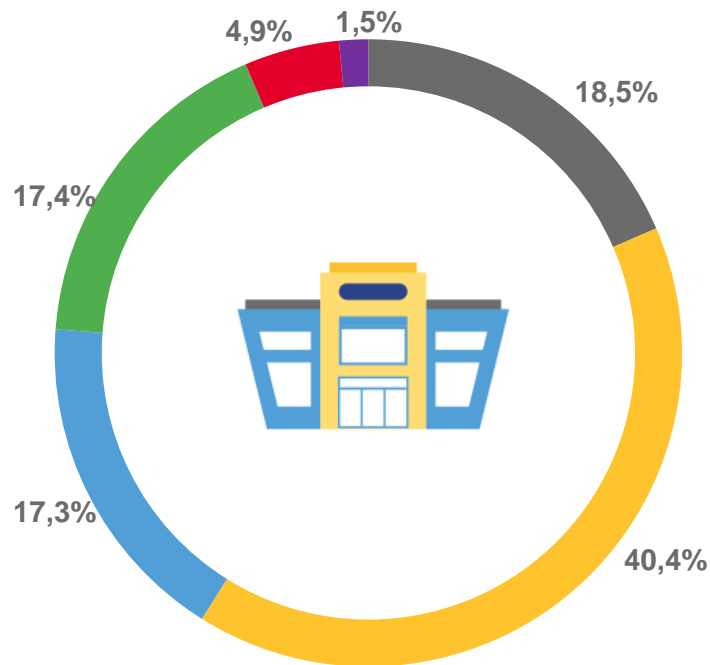




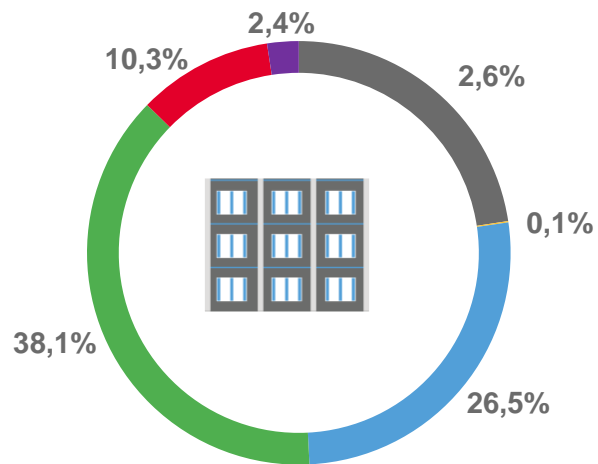
# ВИДОВАЯ СТРУКТУРА ОСНОВНЫХ ФОНДОВ

ПОЛНАЯ УЧЕТНАЯ СТОИМОСТЬ НА КОНЕЦ 2021 ГОДА, %

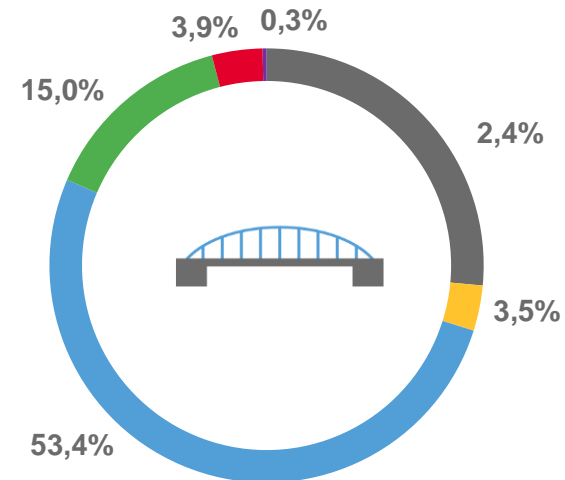
## В целом по экономике









## Коммерческие организации



## Некоммерческие организации



-  Здания
-  Сооружения
-  Транспортные средства
-  Жилые здания
-  Машины и оборудование
-  Другие основные фонды

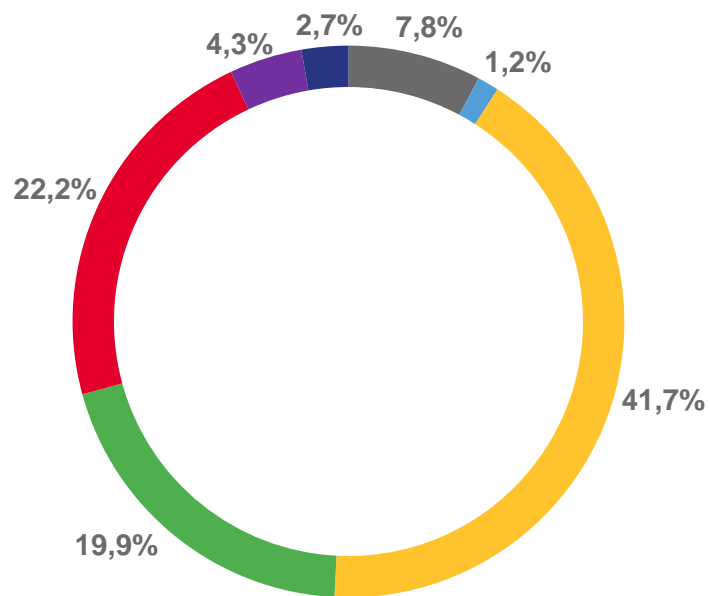




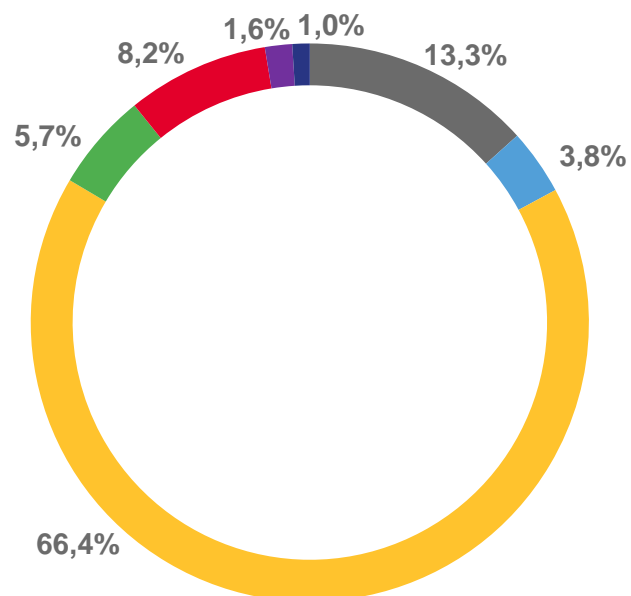
# СТРУКТУРА ОСНОВНЫХ ФОНДОВ ПО ФОРМАМ СОБСТВЕННОСТИ

ПОЛНАЯ УЧЕТНАЯ СТОИМОСТЬ НА КОНЕЦ 2021 ГОДА, %

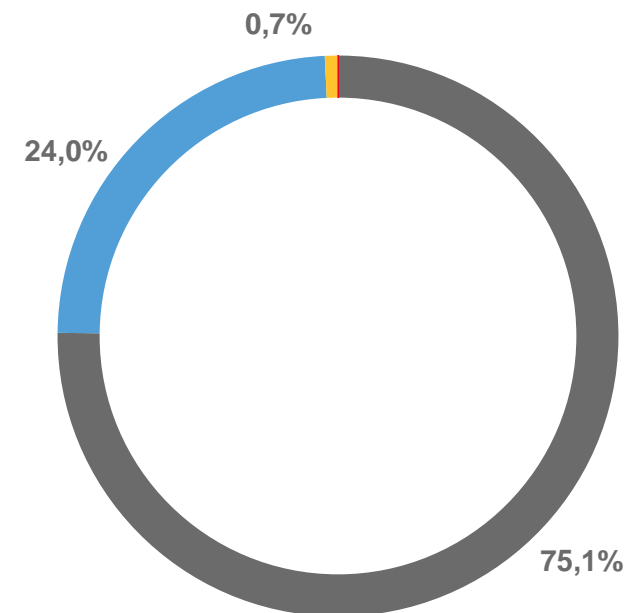
Коммерческие организации



В целом по экономике



Некоммерческие организации



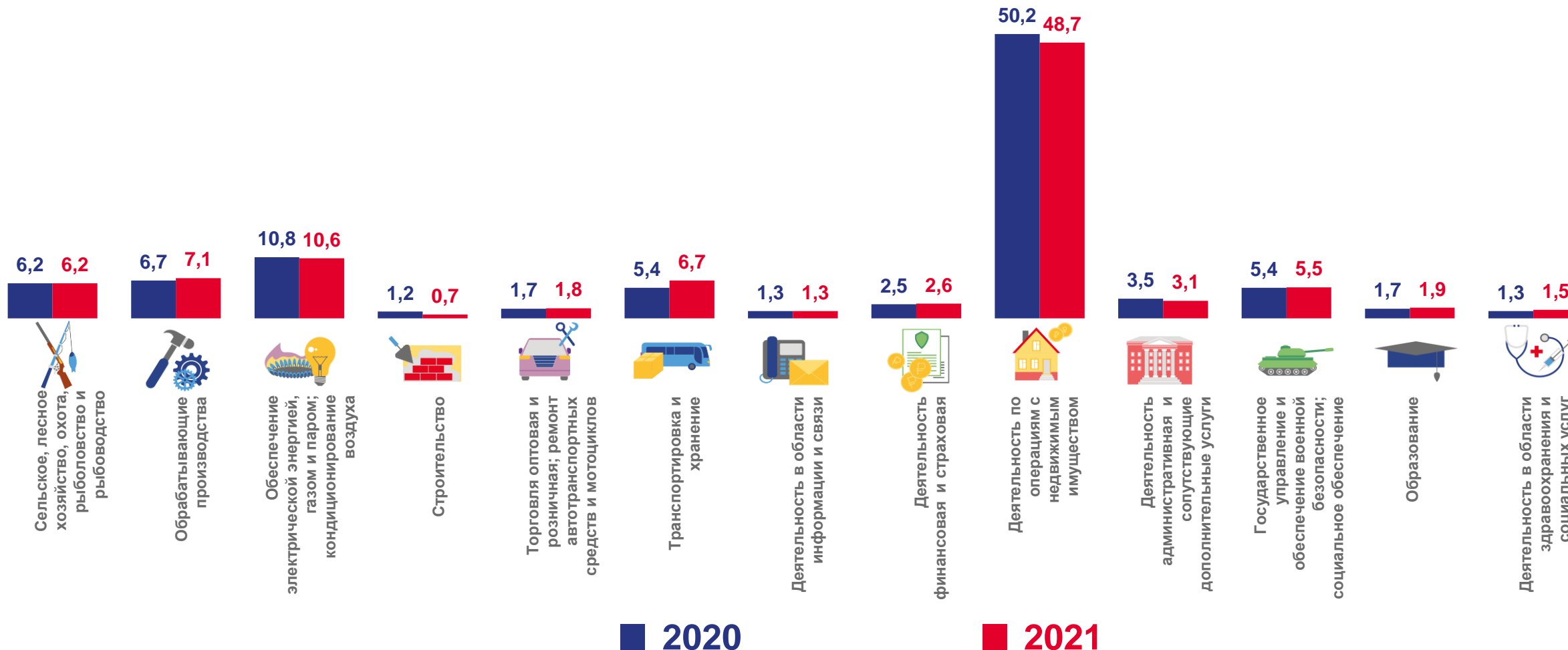
- Государственная собственность
- Собственность государственных корпораций
- Муниципальная собственность
- Иностранная собственность
- Частная собственность
- Совместная Российская и иностранная собственность
- Смешанная Российская собственность





# СТРУКТУРА ОСНОВНЫХ ФОНДОВ ПО ВИДАМ ЭКОНОМИЧЕСКОЙ ДЕЯТЕЛЬНОСТИ В ЦЕЛОМ ПО ЭКОНОМИКЕ

ПО ПОЛНОЙ УЧЕТНОЙ СТОИМОСТИ НА КОНЕЦ ГОДА, В % К ИТОГУ





# НАЛИЧИЕ ОСНОВНЫХ ФОНДОВ ПО ВИДАМ ЭКОНОМИЧЕСКОЙ ДЕЯТЕЛЬНОСТИ

ПО ПОЛНОЙ УЧЕТНОЙ СТОИМОСТИ НА КОНЕЦ 2021 ГОДА, МЛРД РУБЛЕЙ

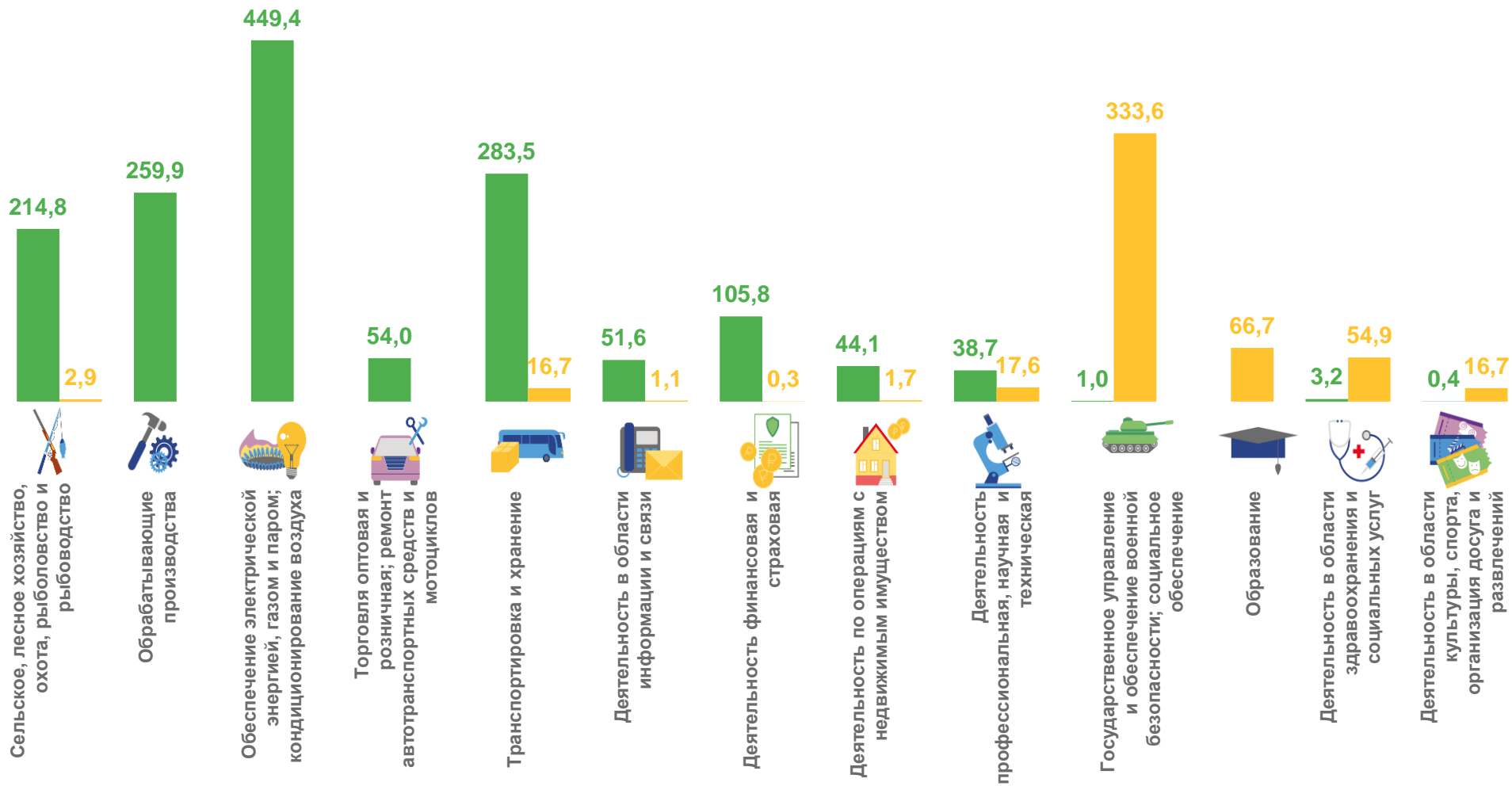
## Основные фонды организаций

**1553,4** млрд рублей

коммерческих

**515,3** млрд рублей

некоммерческих



■ По коммерческим организациям ■ По некоммерческим организациям







# ОБНОВЛЕНИЕ И ЛИКВИДАЦИЯ ОСНОВНЫХ ФОНДОВ

МЛРД РУБЛЕЙ

**224,3** млрд рублей

Ввод в действие новых основных фондов

**5,3%**

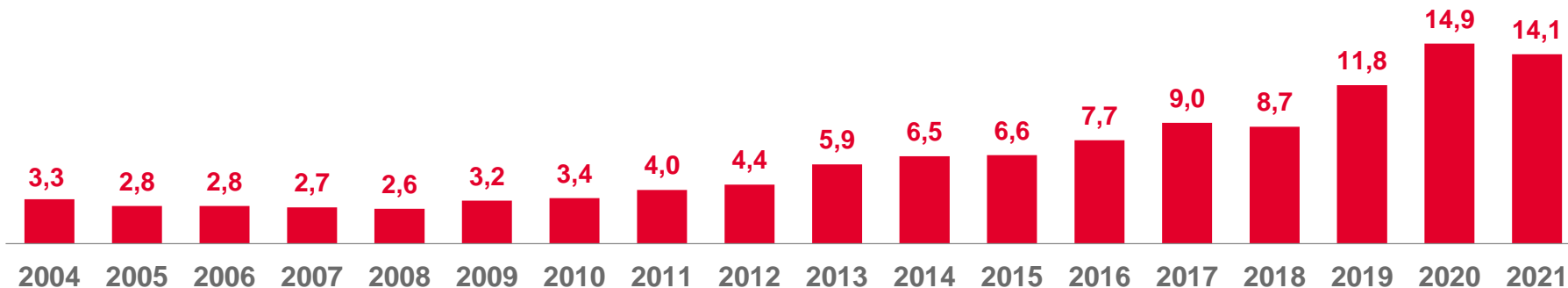
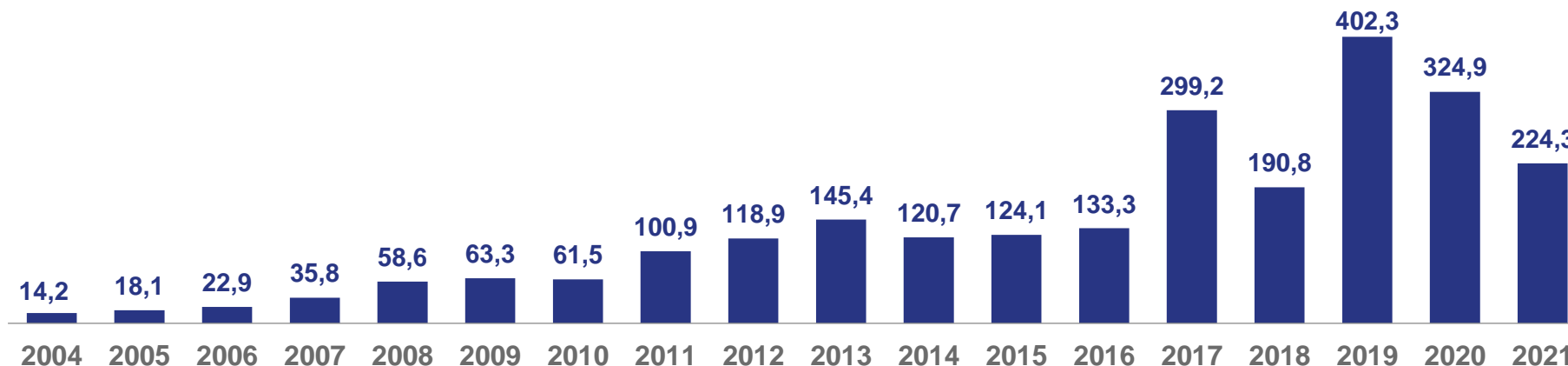
Коэффициент обновления основных фондов за 2021 год

**14,1** млрд рублей

Ликвидировано основных фондов за 2021 год

**0,4%**

Коэффициент ликвидации основных фондов за 2021 год



■ Ввод новых фондов

■ Ликвидировано основных фондов

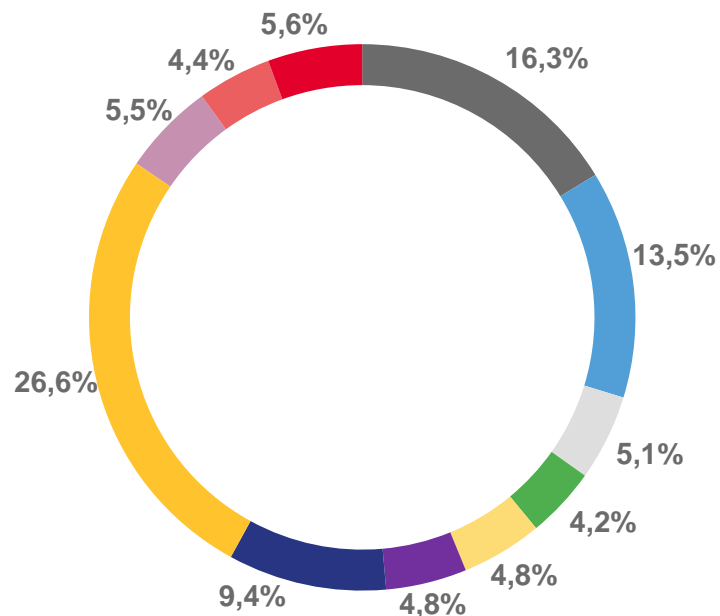




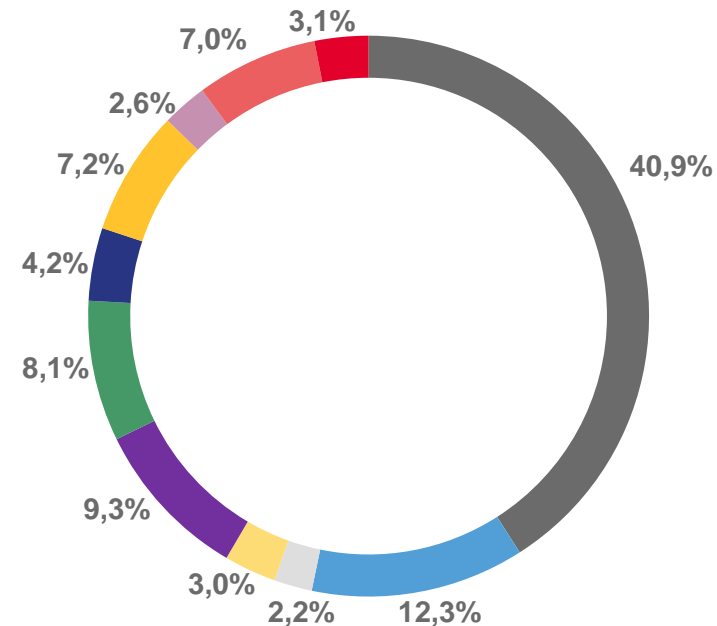
# СТРУКТУРА ОБНОВЛЕНИЯ И ЛИКВИДАЦИИ ОСНОВНЫХ ФОНДОВ ПО ВИДАМ ЭКОНОМИЧЕСКОЙ ДЕЯТЕЛЬНОСТИ

ЗА 2021 ГОД, В % К ИТОГУ

Обновление основных фондов



Ликвидация основные фонды



- Сельское, лесное хозяйство, охота, рыболовство и рыбоводство
- Обрабатывающие производства
- Обеспечение электрической энергией, газом и паром; кондиционирование воздуха
- Строительство

- Торговля оптовая и розничная; ремонт автотранспортных средств и мотоциклов
- Транспортировка и хранение
- Деятельность в области информации и связи
- Деятельность финансовая и страховая

- Деятельность по операциям с недвижимым имуществом
- Государственное управление и обеспечение военной безопасности; социальное обеспечение
- Образование, Деятельность в области здравоохранения и социальных услуг
- Другие виды экономической деятельности





# СТЕПЕНЬ ИЗНОСА ОСНОВНЫХ ФОНДОВ

В % К ПОЛНОЙ УЧЕТНОЙ СТОИМОСТИ

Степень износа  
основных фондов  
за 2021 год

**32,7%**

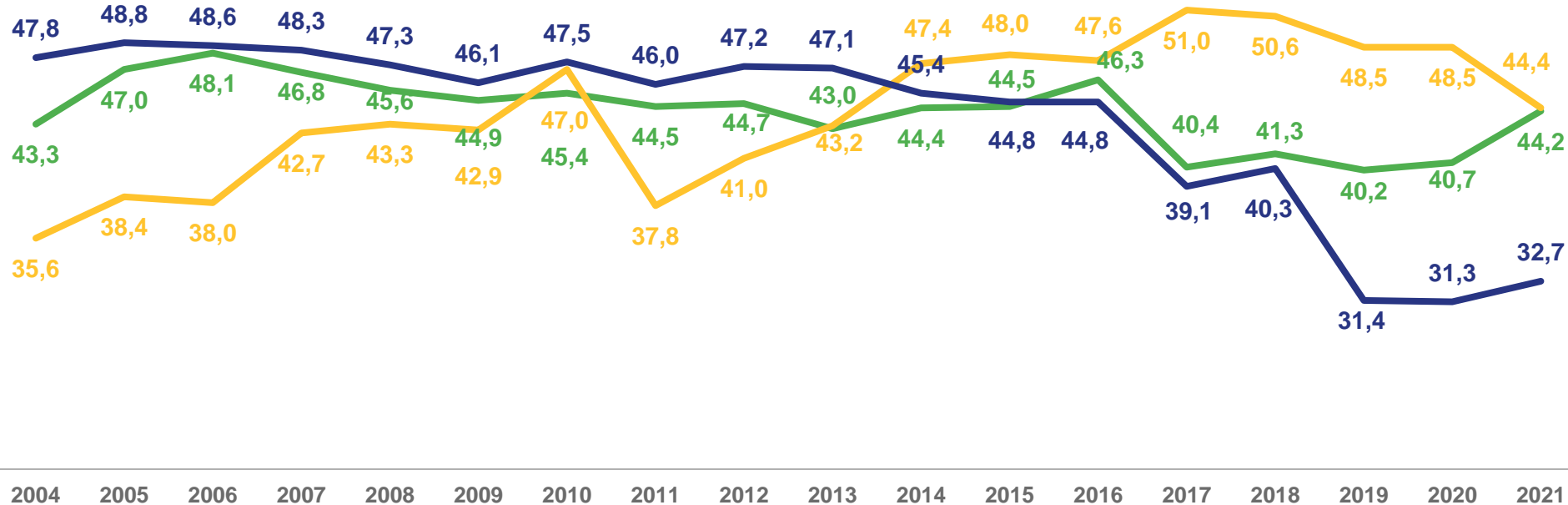
в целом по экономике

**44,2%**

по коммерческим  
организациям

**44,4 %**

по некоммерческим  
организациям



В целом по экономике

По коммерческим организациям

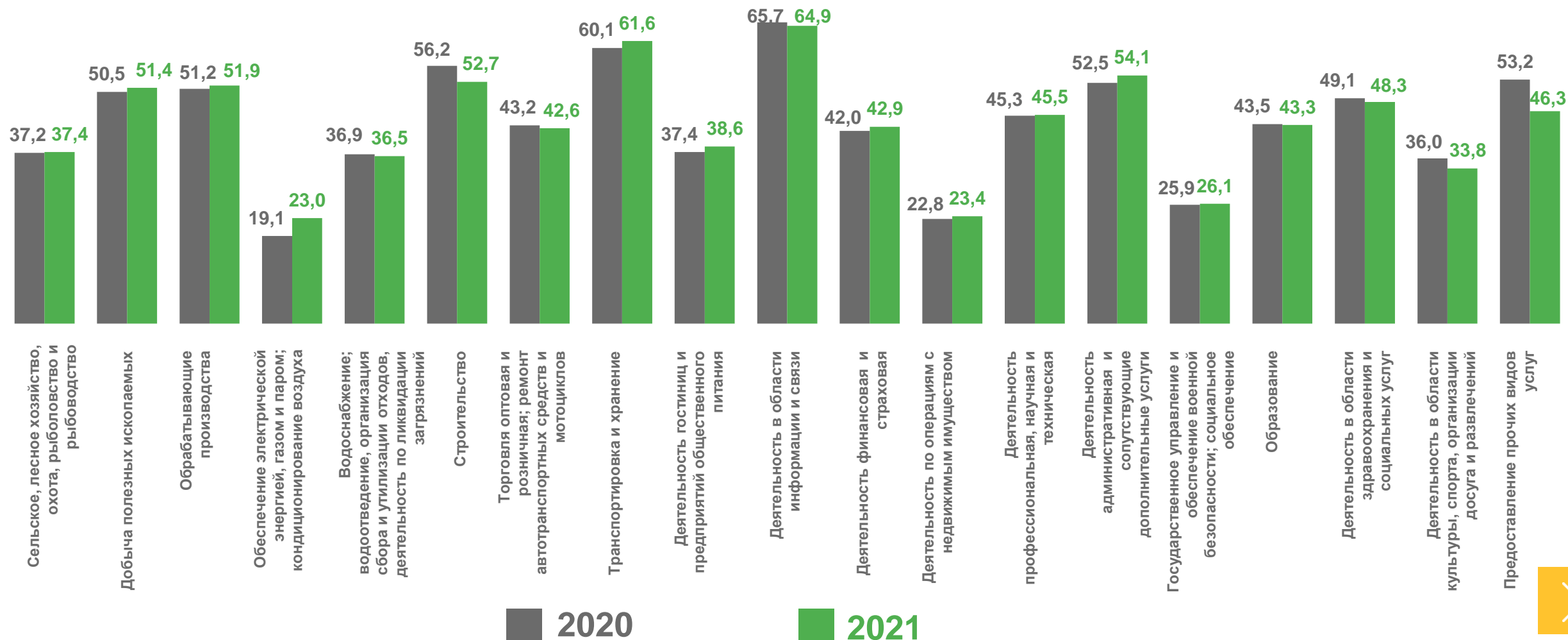
По некоммерческим организациям





# СТЕПЕНЬ ИЗНОСА ОСНОВНЫХ ФОНДОВ ПО ВИДАМ ЭКОНОМИЧЕСКОЙ ДЕЯТЕЛЬНОСТИ

В % К ПОЛНОЙ УЧЕТНОЙ СТОИМОСТИ



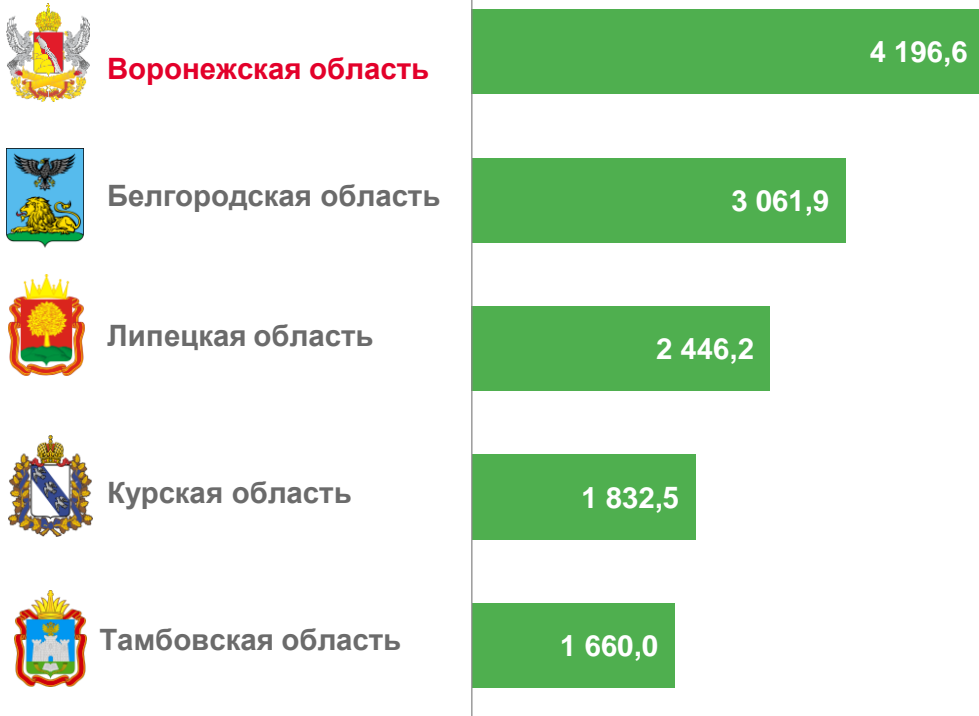


# ОСНОВНЫЕ ФОНДЫ ПО ОБЛАСТЯМ ЦЕНТРАЛЬНО-ЧЕРНОЗЕМНОГО РЕГИОНА

НА КОНЕЦ 2021 ГОДА

Наличие основных фондов  
млрд рублей

 Российская Федерация **400 243** ЦФО **92 485** ЦЧР **13 197**



Степень износа основных фондов  
в %

 Российская Федерация **40,5** ЦФО **32,7** ЦЧР **38,2**

